



كتل وترايبع بناء من اسمنت او خرسانة او حجر اصطناعي

(كتل وترايبع بناء من أسمنت او خرسانة او حجر اصطناعي، كود رقم : ٦٨١٠١١)

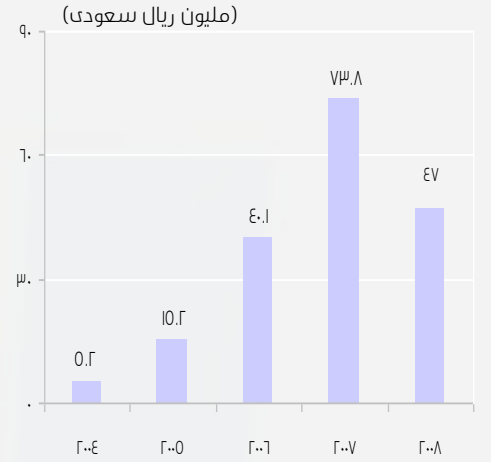
يأتي هذا الإصدار “كمرشد لمستثمري المنطقة الشرقية لتصدير المنتجات” في إطار الجهود التي تبذلها الغرفة في تقديم المعلومات المتعلقة بالسلع المتنوعة، في القطاعات المختلفة، آمليين أن تساهم هذه الجهود في مساعدة المصانع في المنطقة على وضع إستراتيجيات تسويقية فعالة وتطبيقها، بما يؤدي إلى تنمية الاستثمار، وانفتاح أكثر إيجابية على العالم الخارجي.

ويهدف هذا الإصدار إلى تقديم معلومات تفصيلية لمستثمري المنطقة الشرقية عن اتجاهات وتنافسية سلع المملكة العربية السعودية المصدرة الى الأسواق الخارجية من خلال تحليل الصادرات السعودية لإحدى السلع، وأهم الأسواق التي تصدر إليها، بالإضافة إلى التعرف على المصدرين والمستوردين العالميين، وكذلك الأسواق الواعدة أمام مستثمري المنطقة الشرقية لتصدير هذه السلع.

ويعد هذا الإصدار إضافة معلوماتية متميزة، حيث يصل بمستوى التحليل إلى مستوى السلعة المفردة، وليس مستوى تجميعي للمجموعات أو الأقسام السلعية.

وفي هذا العدد نتناول عرض وتحليل تجارة المملكة العربية السعودية لكتل وترايبع بناء من اسمنت او خرسانة او حجر اصطناعي، طبقاً لبيانات عام ٢٠٠٨ م، والتي تعتبر آخر احصائيات رسمية.

تطور صادرات المملكة العربية السعودية من كتل وترايبع بناء من اسمنت او خرسانة أو حجر اصطناعي، خلال الفترة (٢٠٠٤ م - ٢٠٠٨ م)



مركز المعلومات

هاتف : ٨٥٩٨٠٣١ - ٨٥٩٨٠٣٠ - ٨٥٩٨٠٣٤

فاكس : ٨٥٩٨٢٦٩

Info@Chamber.org.sa

www.chamber.org.sa

المحتويات

- ٣..... القسم الأول: ملامح التجارة العالمية لكتل وترايبع بناء من اسمنت او خرسانة أو حجر اصطناعي.....
- ٥..... القسم الثاني : تجارة المملكة العربية السعودية من كتل وترايبع بناء من اسمنت او خرسانة أو حجر اصطناعي.....
- ٦..... القسم الثالث : الأسواق الواعدة أمام مستثمرى المنطقة الشرقية لتصدير كتل وترايبع بناء من اسمنت او خرسانة أو حجر اصطناعي.....
- ٩..... القسم الرابع : معلومات تهم مستثمرو المنطقة الشرقية عن التجارة الدولية لكتل وترايبع بناء من اسمنت او خرسانة أو حجر اصطناعي..
- ١٠.....:المراجع:

القسم الأول

ملاح التجارة العالمية لكتل وترايبع بناء من اسمنت او خرسانة او حجر اصطناعي

أهم الدول المصدرة لكتل وترايبع بناء من اسمنت او خرسانة او حجر اصطناعي، على مستوى العالم، عام ٢٠٠٨ م

الدول المصدرة	قيمة الصادرات (مليون دولار)	الأهمية النسبية (%)
المانيا	١٥١.٢	١٨.٥٧
الصين	٨١.١	٩.٩٦
بلاروسيا	٥٥.٦	٦.٨٣
الولايات المتحدة الامريكية	٥٣.٩	٦.٦٢
كندا	٤٦.٦	٥.٧٢
المملكة المتحدة	٣٨.٨	٤.٧٦
تركيا	٣٦.٤	٤.٤٧
استونيا	٣١.٩	٣.٩٢
بولندا	٣٠.١	٣.٧
بلجيكا	٣٠.٠	٣.٦٩
إجمالي أهم الدول المصدرة	٥٥٥.٦	٦٨.٢٤
باقي الدول المصدرة	٢٥٨.٦	٣١.٧٦
إجمالي الصادرات العالمية	٨١٤.٢	١٠٠

١. أهم الدول المصدرة لكتل وترايبع بناء من اسمنت او خرسانة او حجر اصطناعي على مستوى العالم، عام ٢٠٠٨ م:

■ بلغت قيمة الصادرات العالمية من كتل وترايبع بناء من اسمنت او خرسانة او حجر اصطناعي حوالي ٨١٤.٢ مليون دولار أمريكي، عام ٢٠٠٨ م.

■ ارتفعت قيمة صادرات العالم - من هذا البند - بمعدل ٢٠٪ سنوياً في المتوسط، خلال الفترة (٢٠٠٤ م - ٢٠٠٨ م).

■ تصل قيمة صادرات أكبر ١٠ دول على مستوى العالم حوالي ٥٥٥.٦ مليون دولار أمريكي، وهو ما يمثل حوالي ٦٨.٢٤٪ من إجمالي قيمة صادرات العالم - من هذا البند - عام ٢٠٠٨ م.

■ شغلت المانيا المركز الأول بين الدول المصدرة لكتل وترايبع بناء من اسمنت او خرسانة او حجر اصطناعي على مستوى العالم، بما يمثل حوالي ١٨.٥٧٪ من إجمالي قيمة صادرات العالم - من هذا البند - عام ٢٠٠٨ م.

■ كما شغلت الصين المركز الثاني بين الدول المصدرة لكتل وترايبع بناء من اسمنت او خرسانة او حجر اصطناعي على مستوى العالم، بما يمثل حوالي ٩.٩٦٪ من إجمالي قيمة صادرات العالم - من هذا البند - عام ٢٠٠٨ م.

أهم الدول المستوردة لكتل وترايبع بناء من اسمنت او خرسانة او حجر اصطناعي، على مستوى العالم، عام ٢٠٠٨ م

٢. أهم الدول المستوردة لكتل وترايبع بناء من اسمنت او خرسانة او حجر اصطناعي على مستوى العالم، عام ٢٠٠٨ م:

الدول المستوردة	قيمة الواردات (مليون دولار)	الأهمية النسبية (%)
هولندا	٥٧.٠	٧.٩٩
الولايات المتحدة الامريكية	٥٥.٤	٧.٧٥
روسيا الاتحادية	٤٣.٤	٦.٠٨
فرنسا	٣٤.٠	٤.٧٦
الدنمارك	٣٢.٧	٤.٥٨
رومانيا	٣٢.٣	٤.٥٢
اوكرانيا	٢٨.١	٣.٩٤
كندا	٢٧.٦	٣.٨٧
ايرلندا	٢٦.٣	٣.٦٨
بلجيكا	٢٤.٥	٣.٤٣
إجمالي أهم الدول المستوردة	٣٦١.٣	٥٠.٦
باقي الدول المستوردة	٣٥٢.٨	٤٩.٤
إجمالي الواردات العالمية	٧١٤.١	١٠٠

- بلغت قيمة الواردات العالمية من كتل وترايبع بناء من اسمنت او خرسانة او حجر اصطناعي حوالي ٧١٤.١ مليون دولار أمريكي، عام ٢٠٠٨ م.
- ارتفعت قيمة واردات العالم - من هذا البند - بمعدل ١٨٪ سنوياً في المتوسط، خلال الفترة (٢٠٠٤ م - ٢٠٠٨ م).
- تصل قيمة استيراد أكبر ١٠ دول على مستوى العالم حوالي ٣٦١.٣ مليون دولار أمريكي، وهو ما يمثل حوالي ٥٠.٦٪ من إجمالي قيمة واردات العالم - من هذا البند - عام ٢٠٠٨ م.
- شغلت هولندا المركز الأول بين الدول المستوردة لكتل وترايبع بناء من اسمنت او خرسانة او حجر اصطناعي على مستوى العالم، بما يمثل حوالي ٧.٩٩٪ من إجمالي قيمة واردات العالم - من هذا البند - عام ٢٠٠٨ م.
- كما شغلت الولايات المتحدة الامريكية المركز الثاني بين الدول المستوردة لكتل وترايبع بناء من اسمنت او خرسانة او حجر اصطناعي على مستوى العالم، بما يمثل حوالي ٧.٧٥٪ من إجمالي قيمة واردات العالم - من هذا البند - عام ٢٠٠٨ م.

القسم الثاني

تجارة المملكة العربية السعودية من كتل وترايبع بناء من اسمنت او خرسانة او حجر اصطناعي

أهم أسواق صادرات المملكة العربية السعودية من كتل وترايبع بناء من اسمنت او خرسانة او حجر اصطناعي، عام ٢٠٠٨ م

١. صادرات المملكة العربية السعودية من كتل وترايبع بناء من اسمنت او خرسانة او حجر اصطناعي، عام ٢٠٠٨ م :

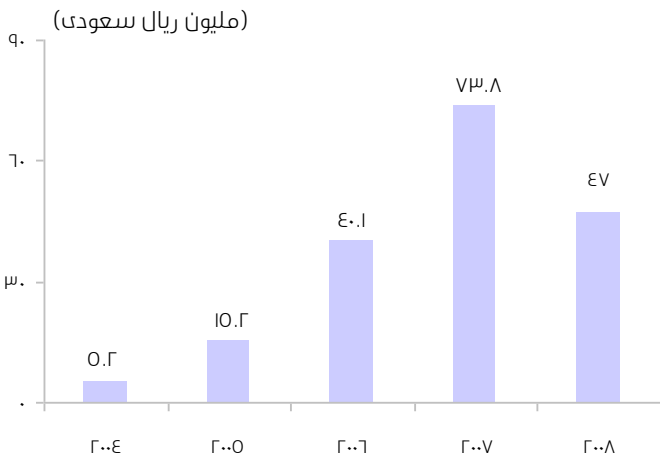
■ بلغ إجمالي قيمة صادرات المملكة العربية السعودية من كتل وترايبع بناء من اسمنت او خرسانة او حجر اصطناعي حوالي ٤٧.٠ مليون ريال سعودي عام ٢٠٠٨ م.

■ انخفضت قيمة صادرات المملكة العربية السعودية - من هذا البند - عام ٢٠٠٨ بمقدار ٢٦.٨ مليون ريال سعودي، مقارنة بعام ٢٠٠٧ م.

■ شغلت دول مجلس التعاون الخليجي الأخرى المركز الأول في صادرات المملكة العربية السعودية من كتل وترايبع بناء من اسمنت او خرسانة او حجر اصطناعي، بأهمية نسبية بلغت حوالي ٩٨.٧٪ عام ٢٠٠٨ م، تلتها مجموعات الدول الأخرى بأهمية نسبية بلغت حوالي ١.٣٪ من إجمالي قيمة صادرات المملكة العربية السعودية من هذا البند. في العام نفسه.

الأهمية النسبية (%)	قيمة الصادرات السعودية (مليون ريال سعودي)	الدول المستوردة
٩٨.٧	٤٦.٤	دول مجلس التعاون الخليجي
١.٣	٠.٦	مجموعات الدول الأخرى
١٠٠	٤٧.٠	إجمالي الصادرات السعودية

تطور صادرات المملكة العربية السعودية، من كتل وترايبع بناء من اسمنت او خرسانة أو حجر اصطناعي، خلال الفترة (٢٠٠٤ م - ٢٠٠٨ م)



القسم الثالث

الأسواق الواعدة أمام مستثمري المنطقة الشرقية لتصدير كتل وترايبع بناء من اسمنت او خرسانة او حجر اصطناعي

بعد التعرف على أهم الدول المصدرة والمستوردة لكتل وترايبع بناء من اسمنت او خرسانة او حجر اصطناعي من حيث القيمة على مستوى العالم، لابد وأن نتعرف على أهم الأسواق الواعدة لهذه السلعة أمام مستثمري المنطقة الشرقية، استنادا إلى معدلات نمو واردات دول العالم - من هذا البند - خلال الفترة (٢٠٠٤ م - ٢٠٠٨ م). (أي معرفة الدول التي يزداد معدل نمو وارداتها من كتل وترايبع بناء من اسمنت او خرسانة او حجر اصطناعي، والتي تساعد على رسم سياسة تسويقية مستقبلية لمستثمري المنطقة).

أهم الأسواق الواعدة أمام مستثمري المنطقة الشرقية لتصدير كتل وترايبع بناء من اسمنت او خرسانة او حجر اصطناعي

الدول المستوردة	قيمة الواردات (الف دولار أمريكي)	حصة الدولة من قيمة واردات العالم (%)	معدل نمو قيمة الواردات خلال الفترة (٢٠٠٤ م - ٢٠٠٨ م) (%)
كازخستان	١٧٣٧	٠.٢٤	٤٤٣
اوكرانيا	٢٨١٠٢	٣.٩٤	٢١٨
جمهورية مولدوفا	١٦١٠	٠.٢٣	١٨٥
جورجيا	٤٨١	٠.٠٧	١٤٩
ترنيداد وتوباغو	٢٢٦	٠.٠٣	١٤٦
تنزانيا	٦٣٨	٠.٠٩	١٤٢
ليبيا	١٤٢٦	٠.٢	١٢٨
بولندا	١٦٠٤٠	٢.٢٥	١٢١
مدغشقر	٧	٠.٠١	١٢١
زامبيا	٤٥١	٠.٠٦	١١٦
إجمالي الدول	٥٠٧١٨	٧.١٢	
باقي الدول المستوردة	٦٦٣٤٢٤	٩٢.٨٨	
إجمالي الواردات العالمية	٧١٤١٤٢	١٠٠	

١. سوق كازخستان:

أهم الدول المصدرة لكتل وترايبع بناء من اسمنت او خرسانة او حجر اصطناعي إلى كازخستان، عام ٢٠٠٨ م



(%)

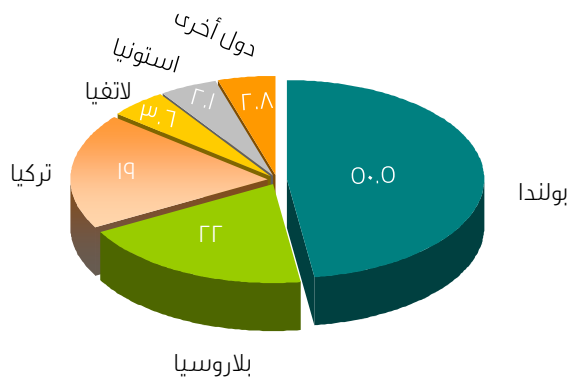
بلغت قيمة واردات كازخستان من كتل وترايبع بناء من اسمنت او خرسانة او حجر اصطناعي حوالي ١٧٣٧ الف دولار أمريكي عام ٢٠٠٨ م، وهو ما يمثل ٠.٢٤% من إجمالي قيمة واردات العالم - من هذا البند - في العام نفسه.

كما يقدر حجم الكمية التي استوردتها كازخستان من كتل وترايبع بناء من اسمنت او خرسانة او حجر اصطناعي بحوالي ٧٣٢ طن، عام ٢٠٠٨ م. وبلغ المتوسط العام لقيمة الطن من واردات كازخستان - من هذا البند - حوالي ٢٣٧٣ دولاراً أمريكياً، في العام نفسه.

هناك فرصة لزيادة صادرات المملكة العربية السعودية من كتل وترايبع بناء من اسمنت او خرسانة او حجر اصطناعي لكازخستان، نظراً لارتفاع متوسط معدل النمو السنوي لواردات كازخستان منه بحوالي ٤٤٣%، خلال الفترة (٢٠٠٤ م - ٢٠٠٨ م).

٢. سوق اوكرانيا:

أهم الدول المصدرة لكتل وترايبع بناء من اسمنت او خرسانة او حجر اصطناعي إلى اوكرانيا، عام ٢٠٠٨ م



(%)

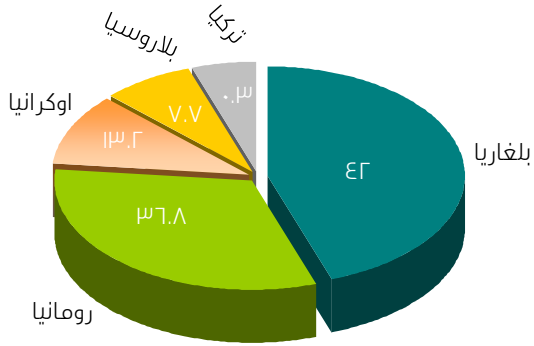
بلغت قيمة واردات اوكرانيا من كتل وترايبع بناء من اسمنت او خرسانة او حجر اصطناعي حوالي ٢٨٠٢ الف دولار أمريكي عام ٢٠٠٨ م، وهو ما يمثل ٣.٩٤% من إجمالي قيمة واردات العالم - من هذا البند - في العام نفسه.

كما يقدر حجم الكمية التي استوردتها اوكرانيا من كتل وترايبع بناء من اسمنت او خرسانة او حجر اصطناعي بحوالي ٢٤٤٢٠٨ طن، عام ٢٠٠٨ م. وبلغ المتوسط العام لقيمة الطن من واردات اوكرانيا - من هذا البند - حوالي ١١٠ دولاراً أمريكياً، في العام نفسه.

هناك فرصة لزيادة صادرات المملكة العربية السعودية من كتل وترايبع بناء من اسمنت او خرسانة او حجر اصطناعي لاوركرانيا، نظراً لارتفاع متوسط معدل النمو السنوي لواردات اوكرانيا منه بحوالي ٢١٨%، خلال الفترة (٢٠٠٤ م - ٢٠٠٨ م).

٣. سوق جمهورية مولدوفا:

أهم الدول المصدرة لكتل وترايبع بناء من اسمنت او خرسانة او حجر اصطناعي إلى مولدوفا، عام ٢٠٠٨ م



(%)

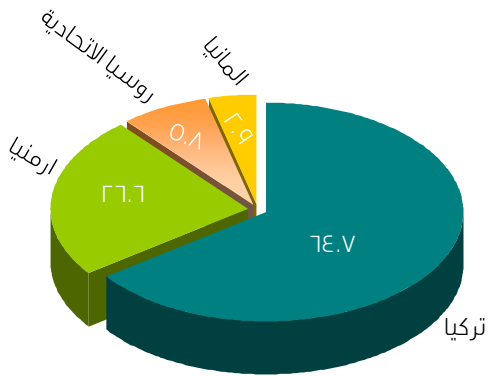
بلغت قيمة واردات مولدوفا من كتل وترايبع بناء من اسمنت او خرسانة او حجر اصطناعي حوالي ١٦١٠ الف دولار أمريكي عام ٢٠٠٨م، وهو ما يمثل ٠.٢٣٪ من إجمالي قيمة واردات العالم - من هذا البند - في العام نفسه.

كما يقدر حجم الكمية التي استوردتها مولدوفا من كتل وترايبع بناء من اسمنت او خرسانة او حجر اصطناعي بحوالي ٩٧٩٢ طن، عام ٢٠٠٨ م. وبلغ المتوسط العام لقيمة الطن من واردات مولدوفا - من هذا البند - حوالي ١٦٤ دولاراً أمريكياً، في العام نفسه.

هناك فرصة لزيادة صادرات المملكة العربية السعودية من كتل وترايبع بناء من اسمنت او خرسانة او حجر اصطناعي لمولدوفا، نظراً لارتفاع متوسط معدل النمو السنوي لواردات مولدوفا منه بحوالي ١٨٠٪، خلال الفترة (٢٠٠٤ م - ٢٠٠٨ م).

٤. سوق جورجيا:

أهم الدول المصدرة لكتل وترايبع بناء من اسمنت او خرسانة أو حجر اصطناعي إلى جورجيا، عام ٢٠٠٨ م



(%)

بلغت قيمة واردات جورجيا من كتل وترايبع بناء من اسمنت او خرسانة او حجر اصطناعي حوالي ٤٨١ الف دولار أمريكي عام ٢٠٠٨ م، وهذا يمثل ٠.٠٧٪ من إجمالي قيمة واردات العالم - من هذا البند - في العام نفسه.

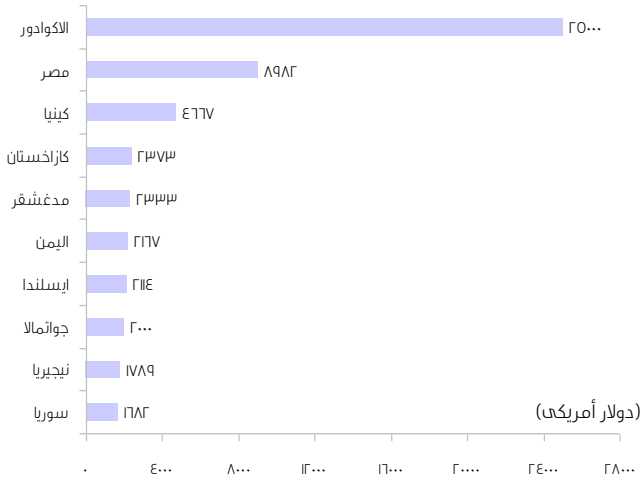
كما يقدر حجم الكمية التي استوردتها جورجيا من كتل وترايبع بناء من اسمنت او خرسانة او حجر اصطناعي بحوالي ٥١٢١ طن، وبلغ المتوسط العام لقيمة الطن من واردات جورجيا - من هذا البند - حوالي ٩٤ دولاراً أمريكياً، في العام نفسه.

هناك فرصة لزيادة صادرات المملكة العربية السعودية من كتل وترايبع بناء من اسمنت او خرسانة او حجر اصطناعي جورجيا، نظراً لارتفاع متوسط معدل النمو السنوي لواردات جورجيا منه بحوالي ١٤٩٪، خلال الفترة (٢٠٠٤ م - ٢٠٠٨ م).


القسم الرابع

معلومات تهم مستثمرو المنطقة الشرقية عن التجارة الدولية لكتل وترايبع بناء من اسمنت او خرسانة أو حجر اصطناعي

أهم الدول المستوردة لكتل وترايبع بناء من اسمنت او خرسانة او حجر اصطناعي، من حيث متوسط قيمة الطن، على مستوى العالم، عام ٢٠٠٨ م



أهم الدول المستوردة لكتل وترايبع بناء من اسمنت او خرسانة او حجر اصطناعي، من حيث حجم الكمية، على مستوى العالم، عام ٢٠٠٨ م



١. أهم الدول المستوردة لكتل وترايبع بناء من اسمنت او خرسانة او حجر اصطناعي (من حيث حجم الكمية المستوردة)

- شغلت قطر المركز الأول بين أهم الدول المستوردة لكتل وترايبع بناء من اسمنت او خرسانة او حجر اصطناعي على مستوى العالم، من حيث حجم الكمية المستوردة، حيث استوردت قطر ٦٦٤.٧ ألف طن - من هذا البند - عام ٢٠٠٨ م.
- شغلت هولندا المركز الثاني بين أهم الدول المستوردة لكتل وترايبع بناء من اسمنت او خرسانة او حجر اصطناعي على مستوى العالم، من حيث حجم الكمية المستوردة، حيث استوردت هولندا ٦١١.٣ ألف طن - من هذا البند - عام ٢٠٠٨ م.

٢. أهم الدول المستوردة لكتل وترايبع بناء من اسمنت او خرسانة او حجر اصطناعي (من حيث متوسط قيمة الطن المستورد)

- شغلت الاكوادور المركز الأول بين أهم الدول المستوردة لكتل وترايبع بناء من اسمنت او خرسانة او حجر اصطناعي على مستوى العالم، من حيث متوسط قيمة الطن المستورد، حيث استوردت الاكوادور الطن بما قيمته ٢٠٠٠٠ دولار أمريكي - من هذا البند - عام ٢٠٠٨ م
- شغلت مصر المركز الثاني بين أهم الدول المستوردة لكتل وترايبع بناء من اسمنت او خرسانة او حجر اصطناعي على مستوى العالم، من حيث متوسط قيمة الطن المستورد، حيث استوردت مصر الطن بما قيمته ٨٩٨٢ دولار أمريكي - من هذا البند - عام ٢٠٠٨ م.

المراجع

١. مراجع عربية:

- وزارة الاقتصاد والتخطيط، مصلحة الإحصاءات العامة، إحصاءات الصادرات والواردات، اعوام مختلفة.

٢. بيانات:

- مركز التجارة العالمية (ITC)، قاعدة بيانات التجارة العالمية، ٢٠٠٨ م.
- الأمم المتحدة، قاعدة بيانات Comtrade، ٢٠٠٨ م.